



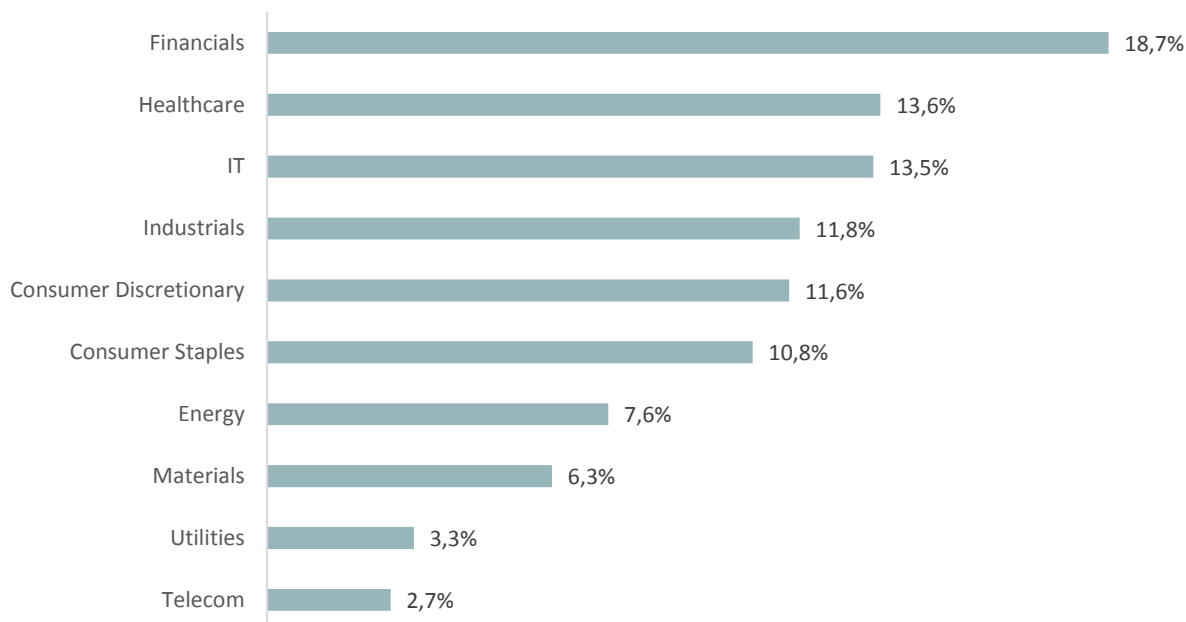
## Equities DBI-RDT

Beheervenootschap: CADELAM

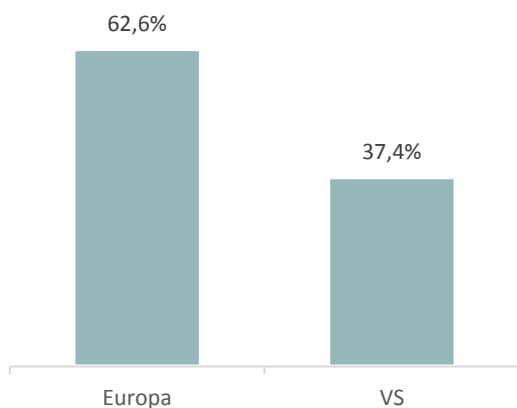
Financieel beheerder: Van Lanschot

Fonds gedomicilieerd in België – compartiment met onbeperkte looptijd van Van Lanschot Bevek nv

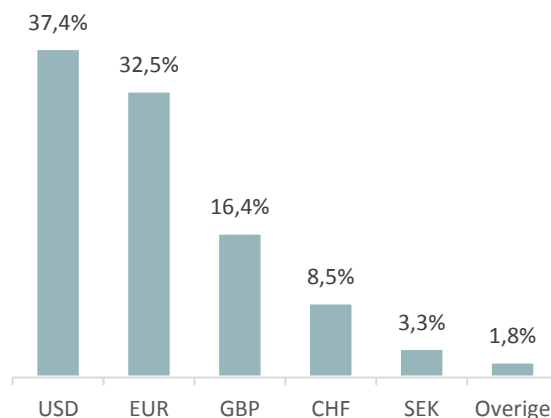
### SECTORVERDELING



### REGIOVERDELING



### VALUTAVERDELING



### RISICO- EN OPBRENGSTENPROFIEL, BELANGRIJKSTE RISICO'S

1	2	3	4	5	6	7	
← lager risico						→ Hoger risico	
Potentieel lagere opbrengsten						Potentieel hogere opbrengsten	

Risico's van wezenlijk belang voor het fonds en die niet (voldoende) weergegeven worden door de synthetische indicator:

- Wisselkoersrisico: het fonds belegt doorgaans meer dan 50% van zijn activa in instrumenten die noteren in een andere munt dan de euro.

Voor een compleet overzicht van de risico's van dit fonds verwijzen wij u naar de paragraaf over risico's in het prospectus.

**FINANCIËLE MARKTEN EN TRANSACTIES**

Na een ronduit beroerde december, koersten de meeste beurzen tijdens de eerste maand van het nieuwe jaar fors hoger. Zo steeg de Europese markt ruim 6%, de VS zelfs bijna 8%. Gezien het herstel van de olieprijs, liet de energiesector een mooi resultaat zien. In de VS was het de op één na beste sector. Alleen de industriële sector deed het daar nog beter. Ook in Europa presteerde de energiesector goed. Daar waren het evenwel de sector van de duurzame consumptiegoederen, de basismaterialen en de nutssector die de beste prestatie lieten zien. Binnen de sector van de duurzame consumptiegoederen was het herstel van autofabrikanten opvallend. Zij profiteerden van het nieuws dat de gesprekken tussen de VS en China m.b.t. de beslechting van hun handelsoorlog de goede richting zouden uitgaan. Zo steeg bijvoorbeeld Daimler – de producent van o.a. Mercedes, fors. Maar zelfs in een uitstekende maand voor aandelen, zijn er natuurlijk ook verliezers. Zo deed bijvoorbeeld in Europa de communicatiesector het niet goed. Het was de enige sector die verlieslatend was. Binnen deze sector verloren o.a. Telenor en Vodafone terrein. In de VS verloor Qualcomm - de producent van de gekende Snapdragon processoren - bijna 15%. De beheerder verkocht de gehele positie in Qualcomm in oktober vorig jaar.

**OVERZICHT POSITIES**

<b>Aandelen</b>		<b>98,8%</b>	
<i>Europa</i>			
ABB LTD NOM.	1,1%	UBS GROUP AG-REG	0,9%
AIR LIQUIDE SA	1,8%	UNILEVER NV-CVA	1,4%
ALLIANZ SE-REG	2,0%	VIVENDI	1,3%
ANHEUSER-BUSCH INBEV NV	1,5%	VODAFONE GROUP PLC	0,7%
ASML HOLDING NV	1,3%	WOLTERS KLUWER-CVA	1,4%
ASSA ABLOY AB-B	0,3%	ZURICH INSURANCE GROUP AG	0,9%
ATLAS COPCO AB -A-FRIA	1,5%		
BANCO SANTANDER SA	1,6%	<i>VS</i>	
BAYER	1,5%	3M CO (NY)	1,2%
BMW BAYER.MOTOR WERKE	0,6%	ACCENTURE PLC CL A	1,0%
BP PLC	1,5%	AIR PROD CHEMICALS (NY)	0,5%
COMPASS GROUP PLC (LO)	1,1%	ALPHABET --- SHS -A- (NY)	2,2%
DAIMLER AG-REGISTERED SHARES	1,2%	AMAZON COM. INC (NY)	0,7%
DEUTSCHE TELEKOM AG-REG	0,7%	AMGEN INC	1,6%
DIAGEO PLC	1,6%	APPLE INC	2,6%
ERICSSON B	0,7%	AT&T INC	0,7%
GLAXOSMITHKLINE PLC	1,9%	BANK OF AMERICA CORP	1,6%
HSBC HOLDINGS PLC	2,0%	BOOKING HOLDINGS INC	1,1%
IBERDROLA SA	1,1%	CHUBB LIMITED (NY)	1,3%
ING GROEP NV-CVA	1,7%	CITIGROUP INC	1,6%
KINGFISHER PLC	0,9%	COCA-COLA CO/THE	0,7%
KONINKLIJKE DSM NV	1,7%	DEERE & CO	1,1%
KONINKLIJKE PHILIPS NV	0,9%	DOWDUPONT INC	0,5%
LLOYDS BANKING GROUP PLC	1,1%	DUKE ENERGY CORP	1,0%
LVMH-MOET HENNESSY -CR (PA)	1,5%	EXXON MOBIL CORP	1,3%
NATIONAL GRID PLC	1,1%	GILEAD SCIENCES INC	1,3%
NESTLE SA REG	2,8%	INTEL CORP	1,2%
NORDEA BANK AB	0,8%	MEDTRONIC INC	1,0%
NOVARTIS AG REG	1,1%	MICROSOFT CORP	2,2%
NOVO NORDISK A/S-B	1,3%	MONDELEZ INTERNATIONAL INC	0,8%
PRUDENTIAL PLC	1,7%	NIKE INC B (NY)	0,8%
RECKITT BENCKISER GROUP PLC	1,0%	PFIZER INC	1,2%
RIO TINTO PLC	1,9%	PROCTER & GAMBLE CO/THE	0,9%
ROCHE HOLDING Gs.	1,5%	SALESFORCE.COM INC (NY)	0,6%
ROYAL DUTCH SHELL PLC-A SHS	2,0%	SCHLUMBERGER LTD	0,9%
SAP SE	1,5%	STARBUCKS CORP	1,0%
SCHNEIDER ELECTRIC SE	1,7%	UNITED TECHNOLOGIES CORP	1,2%
SIEMENS AG-REG	1,9%	US BANCORP	1,5%
TELENOR ASA	0,4%	WALT DISNEY CO/THE	1,3%
TOTAL SA	1,7%		
<b>Cash</b>		<b>1,2%</b>	

## BELEGGINGSBELEID

---

Equities DBI-RDT streeft voornamelijk naar een maximale groei bij gepast risico van het belegde vermogen, waarbij erop wordt toegezien dat de houders van distributiedeelbewijzen die zijn onderworpen aan de vennootschapsbelasting dividenden genieten die aftrekbaar zijn in hoofde van de definitief belaste inkomsten. Er wordt hoofdzakelijk en op een gespreide manier belegd in aandelen wereldwijd. Equities DBI-RDT is erop gericht een zeer brede diversificatie te bieden op het niveau van de sectorale spreiding. De aandeelhouders van het fonds genieten geen kapitaalsgarantie.

Het compartiment belegt hoofdzakelijk in deelbewijzen van – al dan niet beursgenoteerde – instellingen voor collectieve beleggingen in effecten (ICBE) en alternatieve instellingen voor collectieve beleggingen (AICB), aandelen en obligaties, zonder enige geografische restrictie. De beleggingen ondergaan een Socially Responsible Investing (SRI)-screening i.h.k.v. het verantwoord beleggingsproces dat wordt gevolgd. De basis van het verantwoord beleggingsproces wordt gevormd door twee belangrijke internationale raamwerken: de United Nations Global Compact (UNGC) en de Principles for Responsible Investment (PRI). Samen met de Guiding Principles on Business and Human Rights (HR) bevatten deze raamwerken de belangrijkste thema's voor het verantwoord beleggingsproces. De genoemde raamwerken worden vervolgens vertaald naar meer dan 100 internationale verdragen en/of conventies. Het gaat hier bijvoorbeeld om internationale conventies over arbeidsrechten, de universele verklaring van de rechten van de mens, diverse conventies over klimaatverandering en biodiversiteit, anti-corruptieverdragen en internationale verdragen ten aanzien van (controversiële) wapens.

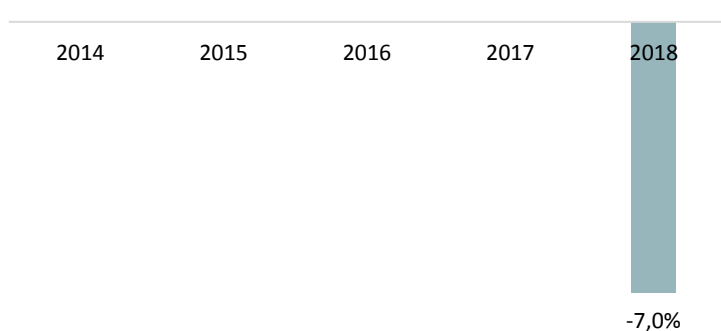
Vooraleer over te gaan tot een belegging, worden deze gescreend op mogelijke schendingen van deze verdragen en/of conventies. Voor deze toetsing wordt er gebruik gemaakt van een externe consultant (MSCI ESG Research) die zich baseert op openbaar beschikbare informatie (zoals persberichten en financiële verslagen). De resultaten van de screening worden op kwartaalbasis besproken in de ESG Council (ESG staat voor Environmental, Social And Governance), bestaande uit specialisten van F. van Lanschot Bankiers N.V., Nederland, aangevuld met externe specialisten. De beleggingen blijven na opname onderhevig aan deze screening. Wanneer op een gegeven moment een bedrijf niet langer voldoet aan de ESG-criteria, beslist de ESG Council op discretionaire wijze of dit bedrijf al dan niet uitgesloten wordt.

De verantwoorde beleggingsaanpak is tweeledig. Enerzijds is de aanpak vooral gericht op engagement met bedrijven. Dit betekent dat er een dialoog aangegaan wordt met bedrijven om verbetering op vlak van duurzaamheidscriteria te bewerkstelligen. Bedrijven waarbij het engagementstraject werd doorlopen en waarbij niet de gewenste verbeteringen werden bekomen, kunnen uitgesloten worden. Deze beslissing wordt op discretionaire wijze genomen door de ESG Council. Daarnaast geldt er voor bedrijven die betrokken zijn bij de productie van controversiële wapens een strikt uitsluitingsbeleid. Het betreft bedrijven die betrokken zijn bij de productie van: antipersoonsmijnen, kernkoppen, clustermunities, chemische en biologische wapens.

Voor de beleggingen in ICBE en AICB geldt, ongeacht of ze zelf al dan niet een eigen verantwoorde beleggingsaanpak (SRI screening) hanteren:

- Er wordt niet belegd in ICBE en AICB die in bedrijven beleggen die uitgesloten zijn door de ESG Council.
- De enige uitzondering hierop zijn ICBE en AICB die als doelstelling hebben een volledige index te repliceren (zogenaamde indexfondsen / trackers / ETFs).

**EVOLUTIE NETTO INVENTARISWAARDE KLASSE A DIS (IN EURO), SINDS OPRICHTING**

**RENDEMENT PER KALENDERJAAR KLASSE A DIS (IN EURO)**


Sinds startdatum	-2,6%
Sinds begin dit jaar	+6,2%
1 jaar	-2,5%
3 jaar	/
5 jaar	/
10 jaar	/

De rendementscijfers op deze fiche stemmen overeen met het globale rendement van de A distributieveersie van het fonds, samengesteld uit dividenden, coupons en eventuele meer- en minwaarden. De rendementen houden rekening met de beheersvergoeding en de andere recurrente kosten maar niet met de instap-, uitstapkosten en beurstaksen. Voor perioden langer dan een jaar worden de rendementen berekend volgens de actuariële methode. Rendementen op kleiner dan of gelijk aan één jaar zijn cumulatieve rendementen. De rendementen en de cijfers van de evolutie van de NIW zijn gebaseerd op in het verleden behaalde resultaten en bieden geen garantie voor de toekomst. De rendementen van de andere aandelenklassen zijn gratis verkrijgbaar in de kantoren van F. van Lanschot Bankiers N.V., Belgisch bijkantoor.

Bron rendementen en evolutie NIW: F. van Lanschot Bankiers N.V. Belgisch bijkantoor

**TECHNISCHE KENMERKEN**

Oprichtingsdatum: 3 oktober 2017

Klasse	ISIN	NIW	Minimum inschrijving
<b>A</b>	BE6298699040	€951,16	//
<b>AI</b>	BE6298704097	€953,45	
<b>B</b>	BE6298705102	€951,60	€500.000
<b>BI</b>	BE6298707124	€954,56	
<b>C</b>	BE6298708130	€953,63	€2.500.000
<b>CI</b>	BE6298709146	€956,62	

Totale activa: €146,81 mln.

**KOSTEN****TAKSEN**

Instapkosten	Geen	Beurstaks	Geen
Uitstapkosten	Geen	Vennootschappen genieten van het DBI regime	
Lopende kosten klasse A / AI	1,32% / 1,24%	Overige beleggers zijn 30% roerende voorheffing verschuldigd op de jaarlijkse distributie	
<i>waarvan management fee</i>	1,00%		
<i>waarvan fee voor SRI-screening</i>	0,12%		
Lopende kosten klasse B / BI	1,22% / 1,14%		
<i>waarvan management fee</i>	0,90%		
<i>waarvan fee voor SRI-screening</i>	0,12%		
Lopende kosten klasse C / CI	0,87% / 0,79%		
<i>waarvan management fee</i>	0,55%		
<i>waarvan fee voor SRI-screening</i>	0,12%		

**INTERNE KLACHTDIENST & OMBUDSDIENST**

Een eventuele klacht wordt schriftelijk ingediend bij ter post aangetekende brief, verstuurd naar de maatschappelijke zetel van F. van Lanschot Bankiers N.V., Belgisch bijkantoor, Desguinlei 50 - 2018 Antwerpen en gericht aan de Manager Klachten. F. van Lanschot Bankiers N.V., Belgisch bijkantoor verbindt er zich toe om de klacht naar billijkheid te behandelen en om de Cliënt te horen alvorens een beslissing te nemen.

Wanneer de afhandeling van de klacht de Cliënt geen genoegdoening schenkt, dan kan hij zich wenden tot de Ombudsdienst voor de Financiële Sector, North Gate II, Koning Albert II-laan 8, 1000 Brussel, [www.ombfin.be](http://www.ombfin.be), tel +32 (0)2 545.77.70, fax +32 (0)2 545.77.79.

**FINANCIËEL BEHEER**

Team beleggingsstrategie en vermogensbeheer – [vermogensbeheer@vanlanschot.be](mailto:vermogensbeheer@vanlanschot.be)

<https://beleggingsinformatie.vanlanschot.be/beleggingsinstrumenten/beleggingsfondsen>

**OVERIGE BELANGRIJKE INFORMATIE**

Met de term 'fonds' wordt een Instelling voor Collectieve Belegging (ICB) of een compartiment van een ICB bedoeld.

Equities DBI-RDT is een compartiment van de Belgische bevek Van Lanschot Bevek nv. De essentiële beleggersinformatie, het laatste periodieke verslag en de prospectus zijn gratis verkrijgbaar in de kantoren van F. van Lanschot Bankiers N.V., Belgisch bijkantoor of op [www.vanlanschot.be](http://www.vanlanschot.be). Dit zowel in het Nederlands als in het Frans. Financiële dienst: KBC Bank, Havenlaan 2, 1080 Brussel. De NIW van Equities DBI-RDT wordt dagelijks gepubliceerd in dagblad De Tijd alsook op de website van BEAMA. **Voor dat u een beslissing neemt al dan niet te investeren in het compartiment, dient u minstens de essentiële beleggersinformatie en het prospectus door te nemen.**

F. van Lanschot Bankiers N.V., Belgisch bijkantoor - Desguinlei 50 - 2018 Antwerpen

Tel. +32 (0)3 286 78 00

| Fax +32 (0)3 281 07 94

| [info@vanlanschot.be](mailto:info@vanlanschot.be)

| [www.vanlanschot.be](http://www.vanlanschot.be)